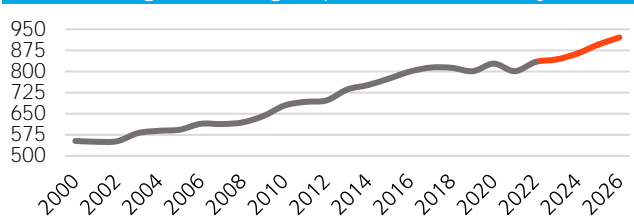


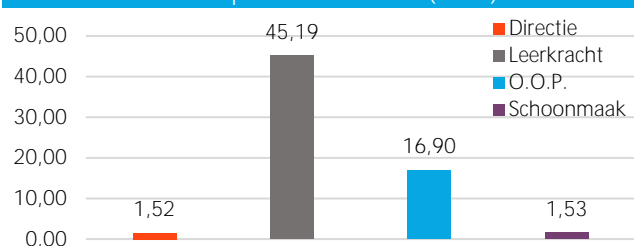
Aantal leerlingen 2022



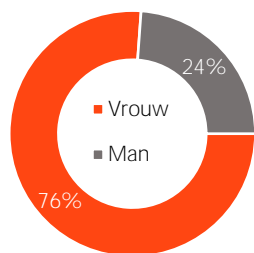
Leerlingaantal afgelopen en komende jaren



Inzet personeel 2022 (fte's)



Man/vrouw



Ziekteverzuim

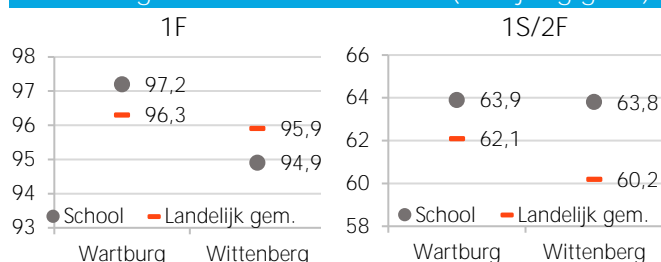
Onze scholen
4,36%

Landelijk (2021)
5,70%

Highlights 2022

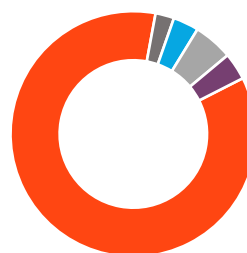
- De statuten zijn het afgelopen jaar in overeenstemming gebracht met de praktijk, waarbij de eisen vanuit de Code Goed Bestuur verwerkt zijn.
- Ieder jaar voeren beide scholen actie voor een identiteitsgebonden doel. Op De Wittenberg is het afgelopen jaar geld ingezameld voor stichting Make a Wish en Oekraïne. Op de Wartburg is geld ingezameld voor de Glasgow Christian School in Schotland.
- De coronacrisis heeft beperkte invloed gehad in de school; er is geen vertraging ontstaan in het ontwikkelen van nieuw beleid en in het uitvoeren van de jaarplannen.
- De leden van het toezienend bestuur hebben in 2022, samen met een vertegenwoordiger uit één van de aangesloten kerken, 9 keer een schoolbezoek afgelegd.

% leerlingen behaalde 1F & 1S/2F (drie-jarig gem.)



Verdeling lasten

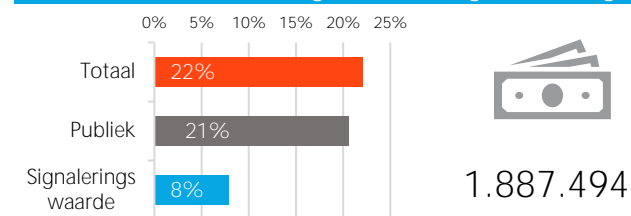
- Personele lasten 85%
- Afschrijvingen 2%
- Huisvestingslasten 3%
- Leermiddelen 5%
- Overige instellingslasten 4%



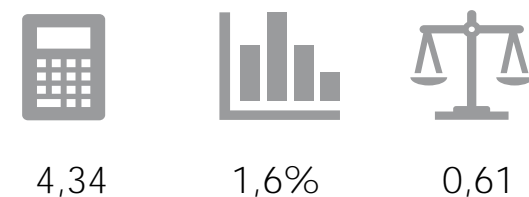
Financieel resultaat

Baten	5.588.053	Begroot 2022
Lasten	5.498.124	
Resultaat	88.025	32.843

Weerstandsvermogen Eigen vermogen



Liquiditeit Rentabiliteit Solvabiliteit



4,34

1,6%

0,61

Investeringen

